



পশ্চিমবঙ্গ স্টুডেন্ট ক্রেডিট কার্ড প্রকল্প



স্টুডেন্ট ক্রেডিট কার্ড প্রকল্পের ব্যবহার বিধি

ধাপ : ১

দয়া করে স্কিলের নথিটি ডাউনলোড করুন এবং
নিবন্ধকরণের জন্য এগিয়ে যাওয়ার আগে ভালোভাবে
খুঁটিয়ে পড়ুন।



ধাপ : ২

নিবন্ধকরণ প্রক্রিয়া শুরু করার আগে দয়া করে লীচের নথিগুলি আপনার সঙ্গে রাখুন।

- ক) আবেদনকারীর রঙিন ছবি (সাইজ 50 KB এবং 20 KB-র মধ্যে .jpeg/.jpg ফরম্যাটে থাকতে হবে)।**
- খ) সহ-আবেদনকারী/সহ-ঋণ গ্রহীতার রঙিন ছবি (সাইজ 50 KB এবং 20 KB-র মধ্যে .jpeg/.jpg ফরম্যাটে থাকতে হবে)।**
- গ) শিক্ষার্থীর স্বাক্ষর (সাইজ 50 KB এবং 20 KB-র মধ্যে .jpeg/.jpg ফরম্যাটে থাকতে হবে)।**
- ঘ) সহ-ঋণ গ্রহীতা / অভিভাবকের স্বাক্ষর (সাইজ 50 KB এবং 10 KB-র মধ্যে .jpeg/.jpg ফরম্যাটে থাকতে হবে)।**
- ঙ) শিক্ষার্থীর আধার কার্ড (সাইজ 400 KB এবং 50 KB-র মধ্যে .pdf ফরম্যাটে থাকতে হবে)।**



- চ) শিক্ষার্থীর দশম শ্রেণির বোর্ড নিবন্ধকরণ শংসাপত্র (যদি আধার কার্ড না থাকে) (সাইজ 400 KB এবং 50 KB-র মধ্যে .pdf ফরম্যাটে থাকতে হবে) ।
- ছ) অভিভাবকের ঠিকানার প্রমাণপত্র (সাইজ 400 KB এবং 50 KB-র মধ্যে .pdf ফরম্যাটে থাকতে হবে) ।
- জ) ভর্তির প্রাপ্তি (সাইজ 400 KB এবং 50 KB-র মধ্যে .pdf ফরম্যাটে থাকতে হবে) ।
- ঝ) শিক্ষার্থীর প্যান কার্ড / না থাকলে আন্ডারটেকিং (সাইজ 400 KB এবং 50 KB-র মধ্যে .pdf ফরম্যাটে থাকতে হবে) ।



ঞ) অভিবাবকের প্যান কার্ড / না থাকলে আন্ডারটেকিং (সাইজ 400 KB ঁবং 50 KB-র মধ্যে .pdf ফরম্যাটে থাকতে হবে) ।

ট) কোর্স ফি / টিউশন ফির রোশিওর / ডকুমেন্টর প্রাসঙ্গিক পৃষ্ঠা (সাইজ 400 KB ঁবং 50 KB-র মধ্যে .pdf ফরম্যাটে থাকতে হবে) ।



.jpeg/.jpg ফরম্যাটে থাকা কোন ছবিকে অন্য কোন নির্দিষ্ট সাইজে নিয়ে আসার জন্য নিম্নলিখিত পদ্ধতি অনুসরণ করুন -

ক) মোবাইল বা কম্পিউটারে ছবিটি তোলা পর সেটিকে আপনার ডেস্কটপ বা ল্যাপটপে স্থানান্তর করুন।

খ) ছবির অপ্রয়োজনীয় অংশগুলি বাদ দিন (Crop out করুন) (ছবিটি OPEN করুন → EDIT & CREATE সিলেক্ট করুন → EDIT সিলেক্ট করুন → বর্ডার লাইনে ক্লিক করে যে মাপে আনতে চান সেইমতো টেনে আনুন → SAVE বটন ক্লিক করে SAVE করুন)

গ) নির্দিষ্ট মাপে ছবিটি তৈরি করুন (ছবিতে রাইট ক্লিক করুন → OPEN WITH সিলেক্ট করুন → PAINT সিলেক্ট করুন → SELECT RESIZE → পারসেন্টেজ অপশন সিলেক্ট করুন → যে পারসেন্টেজ চান সেটি বাক্সের মধ্যে লিখুন, যেমন - ৭৫ ইত্যাদি → OK বাটনে ক্লিক করুন → SAVE বটন ক্লিক করুন → ফাইল সাইজ দেখুন)

ঘ) যদি সঠিক না হয় তাহলে উপরের পদক্ষেপগুলির পুনরাবৃত্তি করুন।

(প্রয়োজনে অন্যান্য পছন্দসই বিকল্প পদ্ধতিও প্রয়োগ করা যেতে পারে)।



- SCC স্কীমের মাধ্যমে ছাত্র বা ছাত্রী ঋণের আবেদন শুধুমাত্র বর্তমানে যে কোর্সে পাঠরত সেই কোর্সের জন্যই করা যাবে। দরখাস্ত করার সময় ভর্তির নথি (Receipt) আপলোড করতে হবে।

অর্থাৎ দ্বাদশ শ্রেণীতে পাঠরত কোনো ছাত্র বা ছাত্রী যদি ভবিষ্যতে ম্যানেজমেন্ট পড়ার জন্য মনস্থ করে তাহলে সে সেই কোর্সের জন্য ঋণের আবেদন করতে পারবে না। সে বর্তমানে যেহেতু দ্বাদশ শ্রেণীতে পাঠরত তাই শুধু সেই প্রয়োজনেই ঋণের আবেদন করতে পারবে। ভবিষ্যতে অন্য কোনো কোর্সে ভর্তি হলে তার জন্য ঐ কোর্সে ভর্তি হওয়ার পর নতুন করে SCC স্কীমের মাধ্যমে ঋণের আবেদন করতে হবে।

- একাধিক কোর্সের জন্য একসঙ্গে ঋণের আবেদন করা যাবে না। অর্থাৎ BA/BSC কোর্সের জন্য ঋণের আবেদন করলে একইসঙ্গে কোনো কোচিং ইনস্টিটিউটে পড়ার জন্য ঋণের আবেদন করা যাবে না।
- স্কুল, কলেজ বা শিক্ষামূলক প্রতিষ্ঠানে কোর্স ফি / ভর্তির ফি জমা হয়ে গেলে সেই জমা দেওয়া ফি-এর জন্য ঋণের আবেদন করা যাবে না। ওই কোর্সের পরবর্তীকালে যে ফি জমা করতে হবে শুধুমাত্র তাই এই দরখাস্তে লিখতে হবে।



➤ Dropdown list থেকে নির্বাচন করার পদ্ধতি – **PROGRAMME NAME / COURSE :**

- **Programme Type :** Dropdown list থেকে নির্বাচন করতে হবে যথা – স্নাতক/স্নাতকোত্তর ডিপ্লোমা/স্কুল/বৃত্তিমূলক (10+2) ইত্যাদি।
- **Programme Name :** প্রতিটি Programme-এর Type এর জন্য নির্দিষ্ট প্রোগ্রাম-এর নাম নির্বাচন করতে হবে।



বি:দ্র: : Dropdown list বিষয় ভিত্তিক নয় বেশির ভাগ ক্ষেত্রে। ঋণের আবেদন পত্রের জন্য বিষয়ের কোনো প্রয়োজন নেই। ঋণ মঞ্জুর হবার ক্ষেত্রে কোনো অসুবিধা হবে না। শুধুমাত্র MA/M.Sc/BA/B.Sc ইত্যাদী কোর্সকে নির্বাচন করতে হবে।

Programme Type	Programme Name
স্নাতকোত্তর	MA, M.Sc, M.Com, MD, MS, MBA, LLM, M Mus, etc. বিষয়ভিত্তিক কোর্স যেমন - MSc (Physics) ইত্যাদি নির্বাচন করার প্রয়োজন নেই।
স্নাতক	BA, BSc, BCom, MBBS, BBA, LLB, etc. বিষয়ভিত্তিক কোর্স যেমন - B.Sc (Physics) ইত্যাদি নির্বাচন করার প্রয়োজন নেই।
ডিপ্লোমা	ANM, GNM, PGDBA, PGDM, PG Diploma, all Diploma in Poly-techniques, Paramedical, etc.
সার্টিফিকেট	ITI
স্কুল	দশম শ্রেণী, একাদশ শ্রেণী, দ্বাদশ শ্রেণী
বৃত্তিমূলক (১০+২)	একাদশ শ্রেণী, দ্বাদশ শ্রেণী



ধাপ : ৩

অনলাইন নিবন্ধকরণ

www.wb.gov.in বা <https://banglaruchchashiksha.wb.gov.in> দেখুন এবং স্টুডেন্ট ক্রেডিট কার্ড ট্যাবে ক্লিক করুন বা <https://wbccc.wb.gov.in> এ লগ ইন করুন, "স্টুডেন্ট রেজিস্ট্রেশন" বিকল্পটিতে ক্লিক করুন, রেজিস্ট্রেশন ফর্ম পূরণ করুন এবং তারপরে ইউজার আইডি এবং পাসওয়ার্ড তৈরি করতে "রেজিস্টার" বাটনে ক্লিক করুন।



স্টুডেন্ট রেজিস্ট্রেশন ফর্মের ফরম্যাট

Student Registration

Basic Details

Applicant Name*
FIRST NAME MIDDLE NAME LAST NAME

Date of Birth*
Day/Month/Year

Gender*
--Please Select Gender--

Signature (National Number)*
--Please Select--

Present Course of Study

State of Institution*
--Please Select State of Institution--

District of Institution*
--Please Select District of Institution--

Name of Institution*
--Please Select Institution--

Programme Type*
--Please Select Programme--

Programme Name*
--Please Select Programme Name--

Contact Details

Mobile No*
Mobile No.

Email ID*
Email ID

Residence Email ID*
Residence Email ID
(Email address is required)

Password & Confirmation

Password*
Enter Password
(Password is required)

Confirm Password*
Confirm Password
(Password is required)

Very Weak (Must be 8 or more chars)

REGISTER

ড্রপ ডাউন তালিকা থেকে নির্বাচন করতে হবে

ড্রপ ডাউন তালিকা থেকে নির্বাচন করতে হবে

ড্রপ ডাউন তালিকা থেকে নির্বাচন করতে হবে

দয়া করে অনুলিপি কেবন না, টাইপিকো দেবো

এই পাসওয়ার্ডটি ভবিষ্যতের সমস্ত কাজে ব্যবহৃত হবে

ড্রপ ডাউন তালিকা থেকে (হোন)-এর মধ্যে নির্বাচন করতে হবে

ড্রপ ডাউন তালিকা থেকে নির্বাচন করতে হবে

ড্রপ ডাউন তালিকা থেকে নির্বাচন করতে হবে

পাসওয়ার্ডটি শক্তিশালী হওয়া উচিত। এতে অন্তত আটটি অক্ষর অন্তত থাকতে হবে, যার মধ্যে অন্তত একটি বড় হাতের বর্ণ (A-Z), একটি ছোট হাতের বর্ণ (a-z), একটি সংখ্যা (0-9) এবং একটি বিশেষ চিহ্ন (@, #, \$) থাকতে হবে।



স্টুডেন্ট রেজিস্ট্রেশন ফর্মের ফরম্যাট (যাদের আধার কার্ড আছে)

নব্বোচন
ফদ
হাঁট
হয়

Applicant Registration

Applicant Name*

FIRST NAME MIDDLE NAME LAST NAME

Date of Birth*

SEX*

Do you have Aadhaar Number?*

Aadhaar*

State of Institution*

District of Institution*

Name of Institution*

Programme Type*

Programme Name*

Programme Duration (in Years)*

Mobile No*

Email ID*

Re-enter Email ID*

Password*

Confirm Password*

Submit

তাহলে আধার
নম্বর দিন



স্টুডেন্ট রেজিস্ট্রেশন ফর্মের ফরম্যাট (যাদের আধার কার্ড নেই)

নির্দিষ্ট
যনি হয়
িা'

দশম শ্রেণির
বোর্ডের
নিবন্ধকরণ
নম্বরটি টাইপ
করুন

Student Registration

Student Registration

Basic Details

Applicant Name:

Age in Year: Gender:

Parent's Name: Address:

Registration Number of 10th grade student: Year of passing of 10th grade student:

Present Details of Study

Registration No: Name of the school:

Class: Name of the school:

Address: Name of the school:

Document Details

Roll No: Name of the school:

Registration No: Name of the school:

Parent's Details

Name of the parent: Address:

Phone No: Name of the school:

Parent's Signature:

তাহলে দশম শ্রেণির
বোর্ডের নাম টাইপ
করুন



রেজিস্ট্রেশন প্রক্রিয়া সমাপ্তির পর একটি ইউনিক আইডি প্রকাশিত হবে এবং সেটি আপনার মোবাইল নম্বর ও ইমেল-এ পাঠানো হবে। সেটি আবেদন জমা দেওয়ার জন্য আপনার আইডি হিসাবে ব্যবহৃত হবে। এই ইউনিক আইডি টি ভবিষ্যতের সমস্ত ক্ষেত্রের জন্য ব্যবহৃত হবে।

আপনার মোবাইল প্রেরিত ওটিপি টি দয়া করে লিখুন

MOBILE NO. VERIFICATION

Enter the OTP for OTP ID #56833, sent to your Mobile No XXXXXXX354

Close Verify

ওটিপি প্রদানের পরে, যাচাই করতে দয়া করে এখানে ক্লিক করুন



নিবন্ধকরণ সফল
হলে এই বার্তা
বাক্সটি দেখা যাবে

এই নিবন্ধকরণ নম্বরটি
তৈরী হবে (generate) যা
ভবিষ্যতের সমস্ত ক্ষেত্রে
বাবহারকারীর আইডি
হিসাবে ব্যবহৃত হবে।

REGISTRATION SUCCESSFUL

You have successfully Registered in WBEC. Your Registration Id is **WBEC20240001**. Your login credentials has been sent to your mobile no. Kindly login with your credentials.

LOGOUT

Personal Details

Registration Number: [REDACTED] ✓

Name of Member: [REDACTED] ✓

Mobile Number: [REDACTED] ✓

What is your profession: [REDACTED] ✓

Gender: [REDACTED] ✓

Age: [REDACTED] ✓

Address: [REDACTED] ✓

Family Details of Study

Age of member: [REDACTED] ✓

Level of member: [REDACTED] ✓

Level of education: [REDACTED] ✓

Registration Fee: [REDACTED] ✓

Programme Name: [REDACTED] ✓

Contact Details

Mobile No: [REDACTED] ✓

Bank ID: [REDACTED] ✓

Branch Name ID: [REDACTED] ✓

Passwords

Password: [REDACTED] ✓

Confirm Password: [REDACTED] ✓

Passwords match!

REGISTER



ধাপ ৩ : আবেদন জমা দিন

স্টুডেন্ট লগ-ইন বোতাম ক্লিক করে প্রবেশ করুন :



আপনার নিবন্ধকরণ
নং প্রদান করুন

পাসওয়ার্ড লিখুন

প্রদর্শিত ক্যাপচা
লিখুন

ক্যাপচা প্রদান করার
পরে, লগইন ক্লিক
করুন



আবর্িকারী ড্যাশবর্ড

WBSCC

Welcome, Samarпита Mondal


Dashboard

Application Details

Student Credit Card

Logout

Details of Application



Samarпита Mondal

WBWB9002188641664

93945750947

Apply Now

#	Activity	Status	Date
1	Applicant Registration	Success	25-08-2025 21:44:31
2	Application Form Fillup	Pending	
3	Upload Supporting Document	Pending	
4	Application Submission	Pending	
5	Status	Registration Done	

Track Application

এখানে দেখাবে যে নিবন্ধকরণ সম্পন্ন হয়েছে

স্বাণের জন্য আবেদন করতে দয়া করে Apply Now-এর উপর ক্লিক করুন

নাম, রেজিস্ট্রেশন নং এবং মোবাইল নম্বর প্রদর্শিত হবে, যা মিলিয়ে নিতে হবে

Copyright © 2021 – 2022 Higher Education – All Rights Reserved

Application Hosted by NIC NATIONAL INFORMATION CENTER



WBSCC
West Bengal
Student Credit Card

Application Details

ENR User Registration

Student Credit Card

ENR User Login

Personal Details

Name of Student?	ABHAY
Name of Father?	INDRANIL
Name of Mother?	MR. SBI
Enrollment Number (for govt schools only)?	XXXXXXXXXX
Enrollment Number (for private schools)?	XXXXXXXXXX
Date of Birth?	01-06-2000
Gender?	MALE
Are you a New Applicant?	YES
Are you a Renewal Applicant?	NO
Are you a Transfer Applicant?	NO
Are you a Student?	NO

DATE of Birth:	
DATE of Birth:	
DATE of Birth:	
DATE of Birth:	

DATE of Birth:	
DATE of Birth:	
DATE of Birth:	
DATE of Birth:	
DATE of Birth:	
DATE of Birth:	
DATE of Birth:	
DATE of Birth:	
DATE of Birth:	
DATE of Birth:	
DATE of Birth:	

Enrollment Number (for govt schools)?	
Enrollment Number (for private schools)?	
Enrollment Number (for transfer)?	
Enrollment Number (for student)?	
Enrollment Number (for renewal)?	
Enrollment Number (for new applicant)?	

Student's Aadhaar-Card No.:

Go to the next page

Enrollment Details

Enrollment Number?	XXXXXXXXXX
Enrollment Date?	01-06-2000
Enrollment Address?	XXXX, XXXX, XXXX
Enrollment PAN Card?	YES

Enrollment Mobile No.?	XXXXXXXXXX
Enrollment Gender?	MALE
Enrollment Education Level?	XXXXXX
Enrollment PAN Card No.?	XXXXXXXXXX

Present Address Details

House No.?	XX
Pin Code?	XXXXXX
State?	West Bengal
Locality?	XXXX (XXXX, XXXX, XXXX, XXXX)

Street Name?	XXXXXX
State?	XXXXXX

Permanent Address Details

House No.?	XX
Pin Code?	XXXXXX
State?	West Bengal
Locality?	XXXX (XXXX, XXXX, XXXX, XXXX)

Street Name?	XXXXXX
State?	XXXXXX

Gender & Marital Details

Whether you are currently married?	NO
------------------------------------	----

Annual Income of the Student (in lakhs)?	XXXXXX
Programme?	XXXX
Enrollment Fee (in lakhs)?	XXXXXX
Year of Enrollment?	2001
Last amount received?	XXXXXX

Programme Name

Enrollment Fee?	XXXX
Whether you are currently married?	YES
Year of Enrollment?	XXXX
Last amount received?	FOUR LAKH FIFTY THOUSAND ONLY

Bank Details of the Student

Bank Name?	ALLAHABAD BANK
Branch Name?	ALLAHABAD BRANCH, KOLKATA
Branch Code?	XXXX XXXX XXXX XXXX

Branch Name?	ALLAHABAD BANK
A/C No.?	XXXXXXXXXXXX
Bank Branch Full Name?	ALLAHABAD BANK, KOLKATA

Bank Details of the Co-Applicant

Bank Name?	ALLAHABAD BANK
Branch Name?	ALLAHABAD BRANCH, KOLKATA

Branch Name?	ALLAHABAD BANK
A/C No.?	XXXXXXXXXXXX

Save & Continue



আবেদনপত্রের বিভিন্ন বিভাগের বিশদ বিবরণ

বিভাগ : ১ (যেখানে শিক্ষার্থীর আধারকার্ড আছে)

Welcome,
Aniket Sarkar

Dashboard

Application Details

Edit Loan Application

New Loan Application

Personal Details

Name of Student*	ANKET	MIDDLE NAME:	SARKAR
Name of Father	RAGHAV	MIDDLE NAME	SARKAR
Name of Mother	NILMA	MIDDLE NAME	SARKAR
Co-borrower/Legal guardian's name*	RAGHAV	MIDDLE NAME	SARKAR
Students Mobile No.*	9876543210	Relationship with Co-Borrower*	FATHER
Date of Birth*	01-06-2003	Gender*	MALE
Student Caste*	GENERAL	Whether physically challenged:	No
Do you have Aadhaar Number?:	Yes	Student's Aadhaar Card No:	308460000000
Last Qualification*	HIGHER SECONDARY/EQUIVALENT		
Student's PAN Card*	No		

Download Undertaking Document

যোগাযোগ নম্বর বা নামে কোনও সম্পাদনা/সংশোধনীর ক্ষেত্রে সম্পাদনা বিকল্পটিই নির্বাচন করা যেতে পারে।

ঘোষণা করার ফর্মক্যাটয়নি ঘকািও প্যাি িা থাবক

That Iundertake to apply for PAN as per the Income Tax Act and to furnish the same before sanction/Disbursement of the Loan under Student Credit Card Scheme.

Date : _____

Signature of the applicant

পরে আপলোড করা হবে



অনুচ্ছেদ : ১

অধ্যায় ১ : (যেখানে শিক্ষার্থীদের আধার কার্ড নেই)

Welcome,
Amar Nath
Ghosh

Dashboard

Application Details

Edit Loan Application

View Loan Application

Personal Details

Name of Student*	AMAR	NATH	GHOSH
Name of Father	KLSDKHLJH	JUKHLJKK	BLJKD
Name of Mother	JBDUGJGG	KUBJKBKJ	JHUSKHDJH
Co-borrower/Legal guardian's name*	JLJKHFFKJHS	KUBJKHUKH	KIBJKDFJKDFH
Students Mobile No.*	7019129589	Relationship with Co-Borrower*	MOTHER
Date of Birth*	30-04-2004	Gender*	MALE
Student Caste*	GENERAL	Whether physically challenged?*	No
Do you have Aadhaar Number?*	No	Name of 10th standard Board:	CENTRAL BOARD OF SECONDARY ED
		Registration Number of 10th standard Board:	15001907

Year of passing of 10th standard Board:	2018
Last Qualification*	B.SC
Student's PAN Card:*	No

[Download Undertaking Document](#)



বিভাগ ২ : সহ-ঋণ গ্রহণকারী এবং বর্তমান ঠিকানার বিবরণ

Co-borrower Details

Co-Borrower's Occupation*	BUSINESS
Co-Borrower's Caste*	GENERAL
Co-Borrower's Address Proof:	Voter ID Card
Co-Borrower's PAN Card*	Yes

Co-Borrower's Mobile No.*	9855235412
Co-Borrower's Gender*	MALE
Address Proof Document/ID Number*	Z/00000000
Co-Borrower's PAN Card No.*	DA8800000000

Present Address Details

House No:	77
PIN Code*	700021
State*	West Bengal
Assembly*	Entally (Vidhan Sabha constituency)

Street Name*	FEDER
Dist*	KOLKATA

যেখান লিফটার্শী পডানিানার
উনেনিে বর্মানন অবস্থান
কনর



বিভাগ ৩ : স্থায়ী ঠিকানা, কোর্স এবং আয়ের বিবরণ

যেমন শিক্ষার্থীর পক্ষের জন্যে

Assembly*	Entirely (Vidhan Sabha constituency)		
Permanent Address Details			
House No*	77	Street Name*	FEDER
PIN Code*	700021		
State*	West Bengal	District*	KOLKATA
Assembly*	Entirely (Vidhan Sabha constituency)		
Course & Income Details			
Whether received/scholarship from any agency?*	No		
Annual Income of co-borrower (all sources)*	1000000	Course Name*	B.E.A.
Programme*	UG	Whether received any institutional brochure/document detailing the Course/Fee/In fees?*	Yes
(Course fee + tuition) (per annum)*	500000	Year of Completion*	2024
Year of Commencement*	2021	Loan amount requested*	FOUR LAKH FIFTY THOUSAND ONLY

Bank Details of the Student

IFS Code*	ICIC000421	Name of Bank*	ICICI BANK LTD
Branch Name*	KALYANI	A/C No.*	042101508583
Bank For Loan*	HDFC Bank	Bank Branch For Loan*	KALYANI - WEST BENGAL

Bank Details of the Co-borrower

IFS Code*	ICIC000421	Name of Bank*	ICICI BANK LTD
Branch Name*	KALYANI	A/C No.*	0758010105158

Save & Continue



বিভাগ ৪ : সহ-ঋণ গ্রহণকারী ও ছাত্রের ব্যাঙ্কের বিবরণ

Bank Details of the Student

IFS Code*	ALLA0210022	Name of Bank*	ALLAHABAD BANK
Branch Name:	ALIPORE BRANCH,KOLKATA	A/C No.*	65XXXXXXXXXX
Bank For Loan*	THE WEST BENGAL STATE COOPER ▾	Bank Branch For Loan*	SALT LAKE CITY BRANCH ▾

Bank Details of the Co-borrower

IFS Code*	ALLA0210022	Name of Bank*	ALLAHABAD BANK
Branch Name:	ALIPORE BRANCH,KOLKATA	A/C No.*	89XXXXXXXXXX

Save & Continue



আবেদনকারীর ডকুমেন্ট আপলোড পদ্ধতি (যাদের আধার কার্ড আছে)

WBSCC Student Credit Card

Upload Scanned Supporting Document

Photograph of applicant (JPG/JPEG) and 30 KB of maximum and 30 KB of minimum.	Browse...	No file selected	View File
Photograph of co-applicant (JPG/JPEG) and 30 KB of maximum and 30 KB of minimum.	Browse...	No file selected	View File
Signature of student (should be JPG/JPEG) and 30 KB of maximum and 30 KB of minimum.	Browse...	No file selected	View File
Co-applicant's legal guardian's signature (should be JPG/JPEG) and 30 KB of maximum and 30 KB of minimum.	Browse...	No file selected	View File
Student's PAN Card (should be pdf/PDF) and 400 KB of maximum and 30 KB of minimum.	Browse...	No file selected	View File
Co-Applicant's PAN Card (should be pdf/PDF) and 400 KB of maximum and 30 KB of minimum.	Browse...	No file selected	View File
Co-Applicant's Address Proof (Printed Card) (should be pdf/PDF) and 400 KB of maximum and 30 KB of minimum.	Browse...	No file selected	View File
Admission Receipt (should be pdf/PDF) and 400 KB of maximum and 30 KB of minimum.	Browse...	No file selected	View File
Student's PAN Underlying Document (should be pdf/PDF) and 400 KB of maximum and 30 KB of minimum.	Browse...	No file selected	View File
Co-Applicant's PAN Underlying Document (should be pdf/PDF) and 400 KB of maximum and 30 KB of minimum.	Browse...	No file selected	View File
Followed Page of the Bank's document detailing the Credit fee/Interest fee (should be pdf/PDF) and 400 KB of maximum and 30 KB of minimum.	Browse...	No file selected	View File

I (Student/Parent/Guardian) do hereby declare that I/my parent/legal guardian/my family member has been residing in the State of West Bengal since last 10 years (or more) and I do declare that the above mentioned information furnished by me is correct and true to my knowledge and belief.

I do hereby authorize my bank (including bank to whom I have transferred my educational expenses directly to the student's bank account from my sanctioned fee account.

লস্ট নোরে
লিফটার্থী
েবরিষ
েলিন ছলে

নির্দিষ্ট ফরম্যাটে
সহ-
আবেদনকারী/সহ-
ঋণগ্রহীতার রঙিন
ছবি

নির্দিষ্ট ফরম্যাটে
শিক্ষার্থীর স্বাক্ষর

েহ-
ঋণগ্রহীতাে
ঠিকানা
প্রমাণ।

পূর্বে
প্রনয়জনহনি আনের
লিফটার্থী
লিক করন

প্রতিষ্ঠানের ভর্তির
শংসাপত্র, যেমন
উল্লেখ করা হয়েছে

নির্দিষ্ট ফরম্যাটে
স্বাক্ষর

নির্দিষ্ট ফরম্যাটে
শিক্ষার্থীর আধার কার্ড

শিক্ষার্থীর পান কার্ড
বা নির্দিষ্ট ফরম্যাটে
আন্ডারটেকিং

সহ-
ঋণগ্রহীতার
পান কার্ড বা
নির্দিষ্ট
ফরম্যাটে
আন্ডারটেকিং

এই দুটি OPTIONS
সিলেক্ট করতে হবে

পঞ্জতিটি সঠিকভাবে সম্পন্ন হলে,
সংরক্ষণ করন এবং Save &
continue বেতামে ক্লিক করন।



আবেদকারীর ডকুমেন্ট আপলোড পদ্ধতি (যাদের আধার কার্ড নেই)

Upload Scanned Supporting Document

File has been saved successfully

Photograph of applicant (should be (JPEG,jpg) and 50 KB at maximum and 20 KB at minimum.)	<input type="button" value="Choose File"/> No file chosen	<input type="button" value="View File"/>
Photograph of co-applicant/ guardian (should be (JPEG,jpg) and 50 KB at maximum and 20 KB at minimum.)	<input type="button" value="Choose File"/> No file chosen	<input type="button" value="View File"/>
Signature of student (should be (JPEG,jpg) and 50 KB at maximum and 10 KB at minimum.)	<input type="button" value="Choose File"/> No file chosen	<input type="button" value="View File"/>
Co-Applicant/ legal guardian's signature (should be (JPEG,jpg) and 50 KB at maximum and 10 KB at minimum.)	<input type="button" value="Choose File"/> No file chosen	<input type="button" value="View File"/>
Student's 10th standard Document (it should be (pdf,pdf) and 400 KB at maximum and 10 KB at minimum.)	<input type="button" value="Choose File"/> No file chosen	<input type="button" value="View File"/>
Co-Applicant's Address Proof (Driving License) (it should be (pdf,pdf) and 400 KB at maximum and 50 KB at minimum.)	<input type="button" value="Choose File"/> No file chosen	<input type="button" value="View File"/>
Admission Receipt (it should be (pdf,pdf) and 400 KB at maximum and 50 KB at minimum.)	<input type="button" value="Choose File"/> No file chosen	<input type="button" value="View File"/>
Student's PAN Underlying Document (it should be (pdf,pdf) and 400 KB at maximum and 50 KB at minimum.)	<input type="button" value="Choose File"/> No file chosen	<input type="button" value="View File"/>
Co-Applicant's PAN Underlying Document (it should be (pdf,pdf) and 400 KB at maximum and 50 KB at minimum.)	<input type="button" value="Choose File"/> No file chosen	<input type="button" value="View File"/>

I Shri Sri AMAR NATH GHOSH son/ daughter of RI SIRJHAN ZUBERKOR (SIRSI) do hereby declare that I/ my parental legal (guardian) my family have been residing in the State of West Bengal since last 10 years (or more). I further declare that the above mentioned information furnished by me correct and true to my knowledge and belief.

I do hereby authorize my loan sanctioning Bank to disburse/ transfer my institutional expenses directly to the institution's Bank account from my sanctioned loan account.

আধাে না থাঁকরি
লিঙ্কথীেদিম
শ্রেণেশের
লনেক্কেশ
িংেোঁত্রি
আঁরির্ কেরত হরে



আবেদনকারীর প্রোফাইল ডিউ

যদি পূর্ববর্তী পেজে শিক্ষার্থী / আবেদনকারী
Save & Continue বোতামে ক্লিক করে থাকে
তাহলে এই পেজটি খুলবে

WBSCC
Student Credit Card

Application ID: WBSCC2406244501
Application Name: ANIKET SARKAR
Mobile No.: 9830000000
Email ID: aniket.sarkar@wbcc.gov.in

Details of the qualifying public examination
Name of the last qualifying examination: HIGHER SECONDARY EQUIVALENT

General course of study			
Name of the Programme	UG	Name of the course	B.B.A.
Year of admission in this course	2021	Year of Completion	2024
Name of the present institution	AJAY COLLEGE	Institution State	West Bengal
Location District	KOLKATA		

Signature: [Signature]

Submit Application

শিক্ষার্থীর
নাম

শিক্ষার্থীর
স্বাক্ষর
এবং ফটো

স্বাক্ষর
এবং ফটো

শ্রেণী
সংক্রান্ত
সংক্রান্ত

অধ্যয়নের
কোর্স
সংক্রান্ত

স্বাক্ষর
সংক্রান্ত

আবাসিক
সংক্রান্ত

দয়া করে সমস্ত ক্ষেত্র পর্যালোচনা করুন, পর্যালোচনা সম্পাদনা
করুন (বোতাম বা পানেলে আছে)। শিক্ষার্থী পদক্ষেপ বিবরণে
সম্পূর্ণ হলে তাকে আবেদন জমা দেবার জন্য 'সবমিট'
(Submit) বোতামটি ক্লিক করতে হবে।



দাখিলের পরে আবেদনকারীর প্রোফাইল

ছাত্রএকো
আবেদনজমা
শ্রদগো
িরে, এই
িি আ
শ্রমুপ্রলিত
হরে।

WBSCERT Student Credit Card

Confirm Submission

After Submission of Application there is no option for modification of application details. Do you confirm to Submit?

Yes No

Applicant Name: ANIRB SARKAR

Roll No.: 12345678

Exam Details:

Name of the Program	Year of the course	Year of admission to the course	Year of Completion
UG	2021	2021	2022

Submit Application

শিক্ষার্থী যদি
নিশ্চিত হয়ে যায়
যে তথ্যগুলি যথাযথ
জমা দেওয়া হয়েছে
তারপরেই
সতর্কতার সঙ্গে
তাকে হ্যাঁ / না
বোঝে নিতে হবে।
কারণ এরপর আর
পরিবর্তনের উপায়
থাকবে না।

প্রদানকরা সমস্ত
ডেটা ঠিকঠাক
ধাকলে শিক্ষার্থীকে
হ্যাঁ টিপতে হবে।



জমা দেওয়ার পরে, এই ড্যাশবোর্ডটি উপস্থিত হবে

WBSCC

Welcome, Aniket Sarkar

Dashboard

Application Details

Student Credit Card

Logout

Details of Application

Aniket Sarkar

WBSCC2168844931

Track Application

#	Activity	Status	Date
1	Applicant Registration	Done	21-06-2021 17:05:37
2	Application Form Fillup	Done	21-06-2021 17:41:21
3	Upload Supporting Document	Done	21-06-2021 17:39:41
4	Application Submission	Done	21-06-2021 17:46:20
5	Status	Application Submitted to ROI	

একবার শিক্ষার্থী কর্তৃক ফর্ম জমা দেওয়ার পরে এখানে দেখা যাবে যে ফর্মটি ইনস্টিটিশনে জমা দেওয়া হয়েছে

Copyright © 2021 - 2022 Higher Education - All Rights Reserved

NATIONAL



যখন আবেদনকারীর আবেদন প্রতিষ্ঠানের মাধ্যমে ফিরিয়ে দেওয়া হয়
(যেকোন মতবিরোধের ক্ষেত্রে যা কিনা প্রতিষ্ঠান দ্বারা সনাক্ত করা
যে খোঁজা ভুলটি বা মতবিরোধের ক্ষেত্রে)

WBSCC Student Credit Card

Welcome, Sandip Das

Dashboard Application Details

Details of Application

Track Application

#	Activity	Status	Date
1	Applicant Registration	Done	21-06-2021 11:11:10
2	Application Form Fillup	Done	21-06-2021 11:26:39
3	Upload Supporting Document	Done	21-06-2021 11:40:19
4	Application Submission	Pending	21-06-2021 11:44:43
5	Status	Application Returned by HOI to APPLICANT	

Sandip Das
WBSCC21932AN471
L: 02444444444

Edit Loan Application

জমা দেওয়া দরখাস্তে যদি কোনো ভুল থাকে তাহলে প্রতিষ্ঠান সেই দরখাস্ত আবেদনকারীকে ফিরিয়ে দেওয়ার পর

প্রতিষ্ঠান থেকে আবেদনটি ফিরিয়ে দিলে সম্পাদনা করতে ক্লিক করুন।

Copyright © 2011 - 2021 Higher Education - All Rights Reserved

NATIONAL



যখন ফর্মটি সফলভাবে জমা দেওয়া হয়

WBSCC

Welcome,
Sandip Das

Dashboard

Application Details

Student Credit Card

Logout

Details of Application

[Track Application](#)

#	Activity	Status	Date
1	Applicant Registration	Done	21-06-2021 11:11:10
2	Application Form Fillup	Done	21-06-2021 18:45:44
3	Upload Supporting Document	Done	21-06-2021 18:45:47
4	Application Submission	Done	21-06-2021 18:45:52
5	Status	Applicator Submitted to HOI	

Sandip Das
ID: WBSCC2153246471
XXXXXXXXXX



ড্যাশবোর্ডে প্রদর্শিত আবেদনকারীর স্ট্যাটাস যখন আবেদনটি এইচ.ই.ডি.-তে প্রেরণ করা হয়

WBSCC

Welcome,
Sandip Das

- Dashboard
- Application Details

Student Credit Card

Logout

Details of Application

[Track Application](#)

#	Activity	Status	Date
1	Applicant Registration	✓	21-05-2021 11:11:10
2	Application Form Fillup	✓	21-05-2021 18:43:44
3	Upload Supporting Document	✓	21-05-2021 18:43:47
4	Application Submission	✓	21-05-2021 18:45:52
5	Status	Application Forwarded by HOI to HED	

Sandip Das
WBSCC2153245471
L: 1800000000

Copyright © 2021 - 2020 Higher Education - All Rights Reserved

Powered by National



ড্যাশবোর্ডে প্রদর্শিত আবেদনকারীর স্ট্যাটাস আবেদনটি যখন এইচ.ই.ডি. দ্বারা ব্যাংকে প্রেরণ করা হবে

WBSCC

Welcome,
Sandip Das


Dashboard

Application Details

Student Credit Card

Logout

Details of Application


Sandip Das
WBSCC2103246471
L: BXXXXXXXXXX

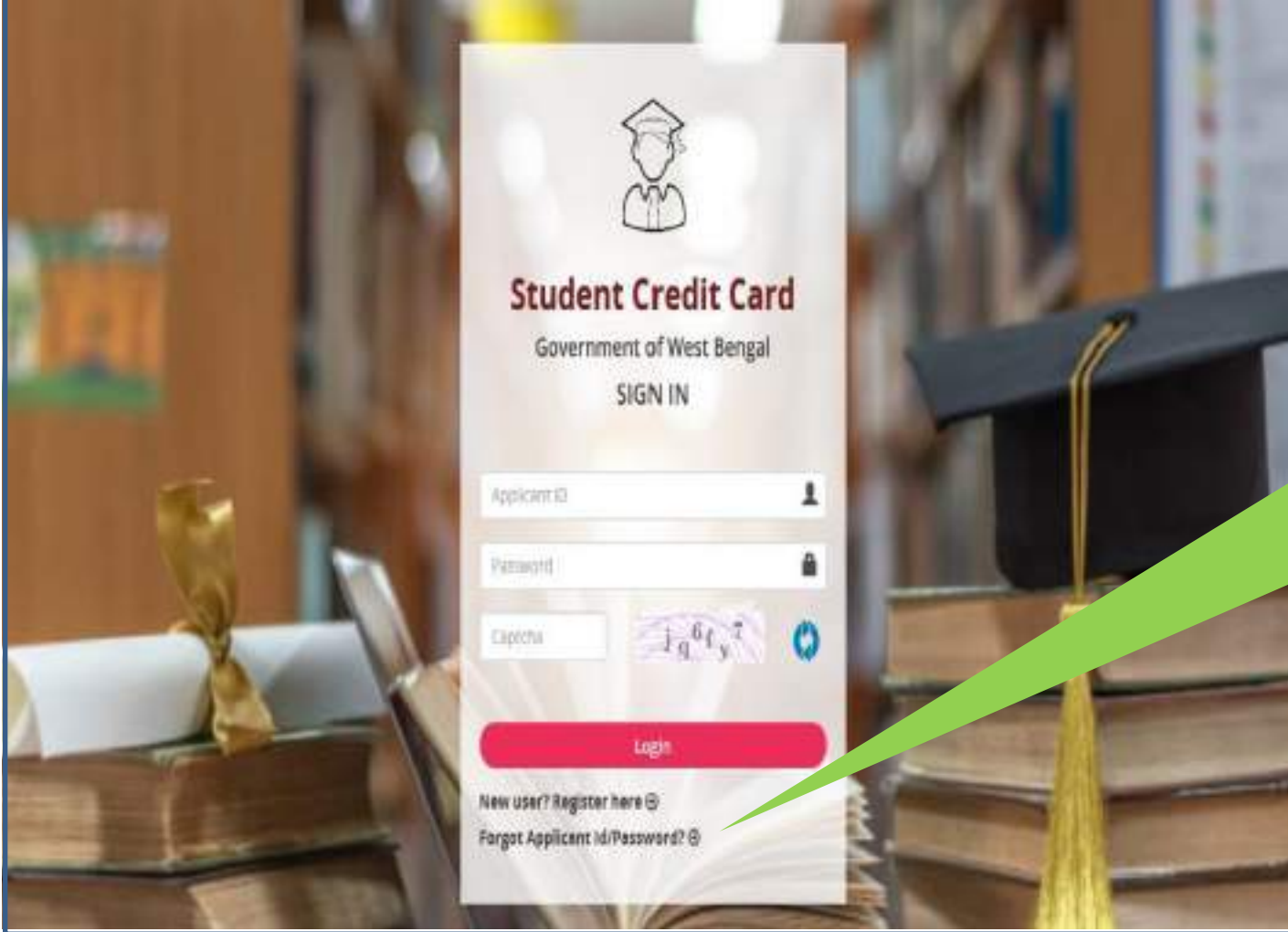
[Track Application](#)

#	Activity	Status	Date
1	Applicant Registration	Done	21-06-2021 11:11:10
2	Application Form Fillup	Done	21-06-2021 18:45:44
3	Upload Supporting Document	Done	21-06-2021 18:45:47
4	Application Submission	Done	21-06-2021 18:45:52
5	Status	Application Forwarded by HED to BANK	

Copyright © 2021 - 2022 Higher Education, All Rights Reserved. NATIONAL



যখন আবেদনকারীরা অ্যাপ্লিকেশন আইডি / পাসওয়ার্ড ভুলে যায়



লে
আনবেনকারী
আইলর্ /
পাসওয়ার্ড ভু নি
োয নর্ব
র্নক
আইলর্ /
পাসওয়ার
(forgotten application
Password) টিপনর্
হনব



যখন আবেদনকারীরা অ্যাপ্লিকেশন আইডি / পাসওয়ার্ড ভুলে যায়
কীভাবে পুনরুদ্ধার করবেন ক্রমশ:



আনবেদনকারীক
ড্রপরাউন রালিকা ফর্নক
কী পুনরুদ্ধার করনর্ হনব
রা চযন করনর্ হনব এবং
রারপনর সাবলমি
যবারামটি টিপনর্ হনব



যখন আবেদনকারীরা অ্যাপ্লিকেশন আইডি / পাসওয়ার্ড ভুলে যায় কীভাবে পুনরুদ্ধার করবেন ক্রমশ:



যদি আবেদনকারী আইডি ভুলে যায়, তবে তাকে Applicant ID সিলেক্ট করতে হবে এবং তার আধার / নবম বা দশম শ্রেণির রেজিস্ট্রেশন নং (যদি আধার না থাকে) এবং ক্যাপচা পূরন করতে হবে, তারপরে তাকে SUBMIT বাটন টিপতে হবে। বিশদটি নিবন্ধিত মোবাইল নম্বরে প্রেরণ করা হবে।